

# Reporte de Datos del Sector de Telecomunicaciones

---

TERCER TRIMESTRE DE 2025

## Actualización al tercer trimestre de 2025

La Comisión Reguladora de Telecomunicaciones (CRT) pone a disposición del público la actualización del Reporte de Datos del Sector de Telecomunicaciones, correspondiente al tercer trimestre de 2025.

En resumen, los operadores reportaron ingresos por **175,906.9 millones de pesos**, así como:

- **144,585,131 líneas activas de telefonía móvil**
- **144,931,169 accesos activos a internet en el servicio móvil**
- **31,117,831 líneas del servicio fijo de telefonía**
- **29,107,891 accesos a internet en el servicio fijo**
- **18,356,365 accesos a televisión restringida**

Para la elaboración de este documento, se emplea la información entregada en **los Archivos de Presentación R001-01 para ingresos; R001-04 para la información de niveles de comercialización de los servicios de telecomunicaciones** y, finalmente, **el archivo R012-01 para el número de accesos de televisión restringida**.



## 1. Líneas activas de telefonía móvil

En el **tercer trimestre de 2025**, los operadores de telecomunicaciones reportaron **144,585,131 líneas activas de telefonía móvil**. Una línea activa es aquella que cursó tráfico de voz, entrante o saliente, al menos una vez durante el periodo.

Los grupos económicos con la **mayor cantidad de líneas activas** en el periodo son:

- **América Móvil (Telcel)**, con el **57.9%** del total de líneas activas;
- **AT&T**, con el **16.4%**;
- **Telefónica (Movistar)**, con el **14.0%**;
- **Grupo Walmart (Bait)**, con el **7.0%**.

A continuación, se presenta la tabla con la información recibida por concesionario:

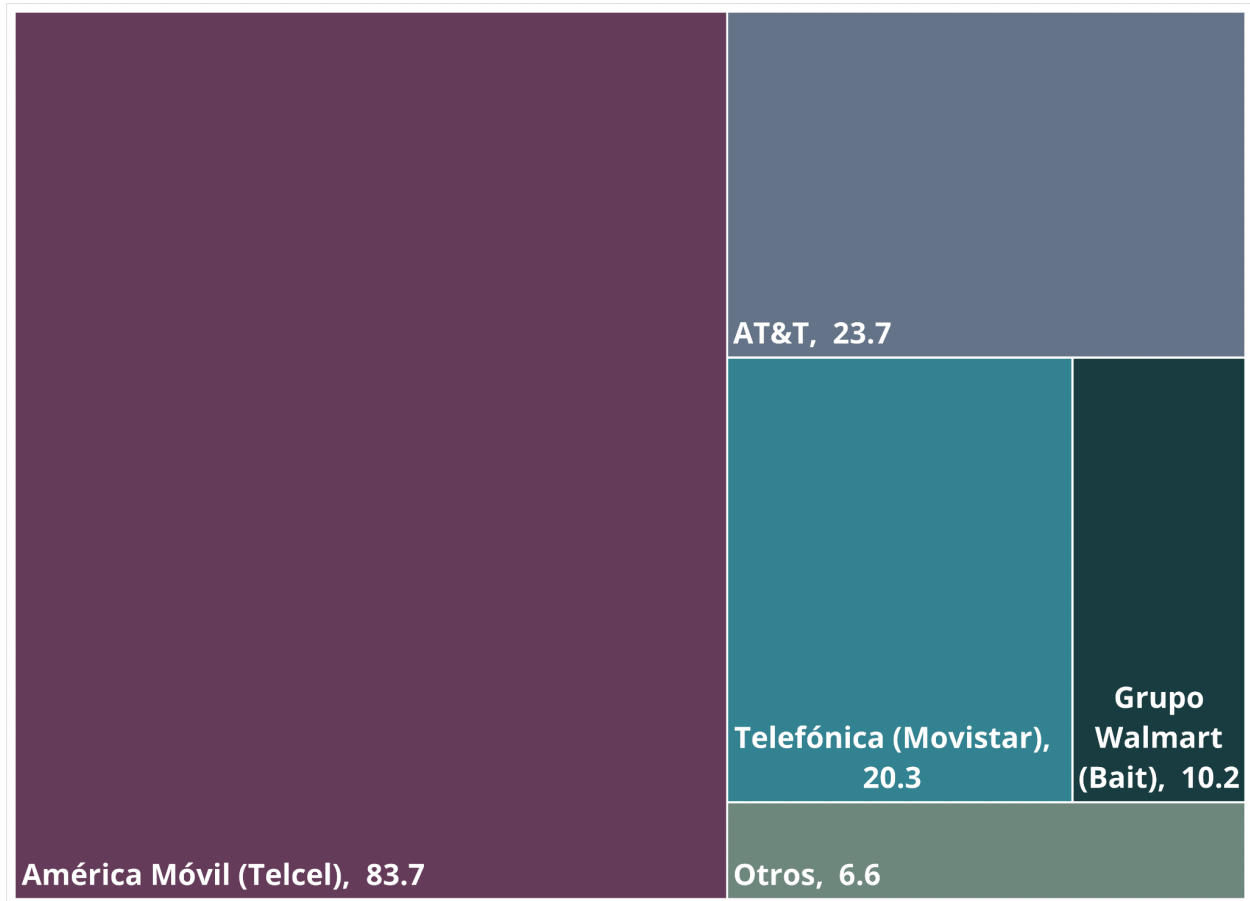
**Tabla 1. Líneas activas de telefonía móvil al tercer trimestre de 2025**

| Grupo Económico      | Empresa  | Concesionario  | Líneas activas     |
|----------------------|--|--|--------------------|
| <b>América Móvil</b> | Telcel   | Radiomóvil Dipsa, S.A. de C.V.   | <b>83,719,006</b>  |
| <b>AT&amp;T</b>      | AT&T   | AT&T Conecta de México, S. de R.L. de C.V.; AT&T Comercialización Movil, S. de R.L. de C.V.; AT&T Comunicaciones Digitales, S. de R.L. de C.V. | <b>23,737,078</b>  |
| <b>Telefónica</b>    | Movistar                                       | Pegaso PCS, S.A. de C.V.   | <b>20,307,447</b>  |
| <b>Grupo Walmart</b> | Bodega Aurrera<br>Internet y<br>Telefonía BAIT | WAL-MART Innovación, S. de R.L. de C.V.  | <b>10,176,831</b>  |
| <b>Otros</b>         |  |  | <b>6,644,769</b>   |
| <b>TOTAL</b>         |  |  | <b>144,585,131</b> |

**Fuente:** Elaboración propia con información de los operadores de telecomunicaciones.

**Nota:** "Otros" incluye 23 empresas.

**Gráfica 1. Líneas activas de telefonía móvil al tercer trimestre de 2025 (millones)**



**Fuente:** Elaboración propia con información de los operadores de telecomunicaciones.

**Nota:** "Otros" incluye 23 empresas.

## 2. Accesos activos a internet en el servicio móvil

En el **tercer trimestre de 2025**, los operadores de telecomunicaciones reportaron **144,931,169 accesos activos a internet en el servicio móvil**.

Los grupos económicos que tuvieron la **mayor cantidad de accesos activos a internet en el servicio móvil** en el periodo son:

- **América Móvil (Telcel)**, con el **56.2%** del total de accesos activos;
- **AT&T** con el **16.6%**;
- **Telefónica (Movistar)**, con el **15.0%**;
- **Grupo Walmart (Bait)**, con el **8.2%**.

A continuación, se presenta la tabla con la información recibida por concesionario:

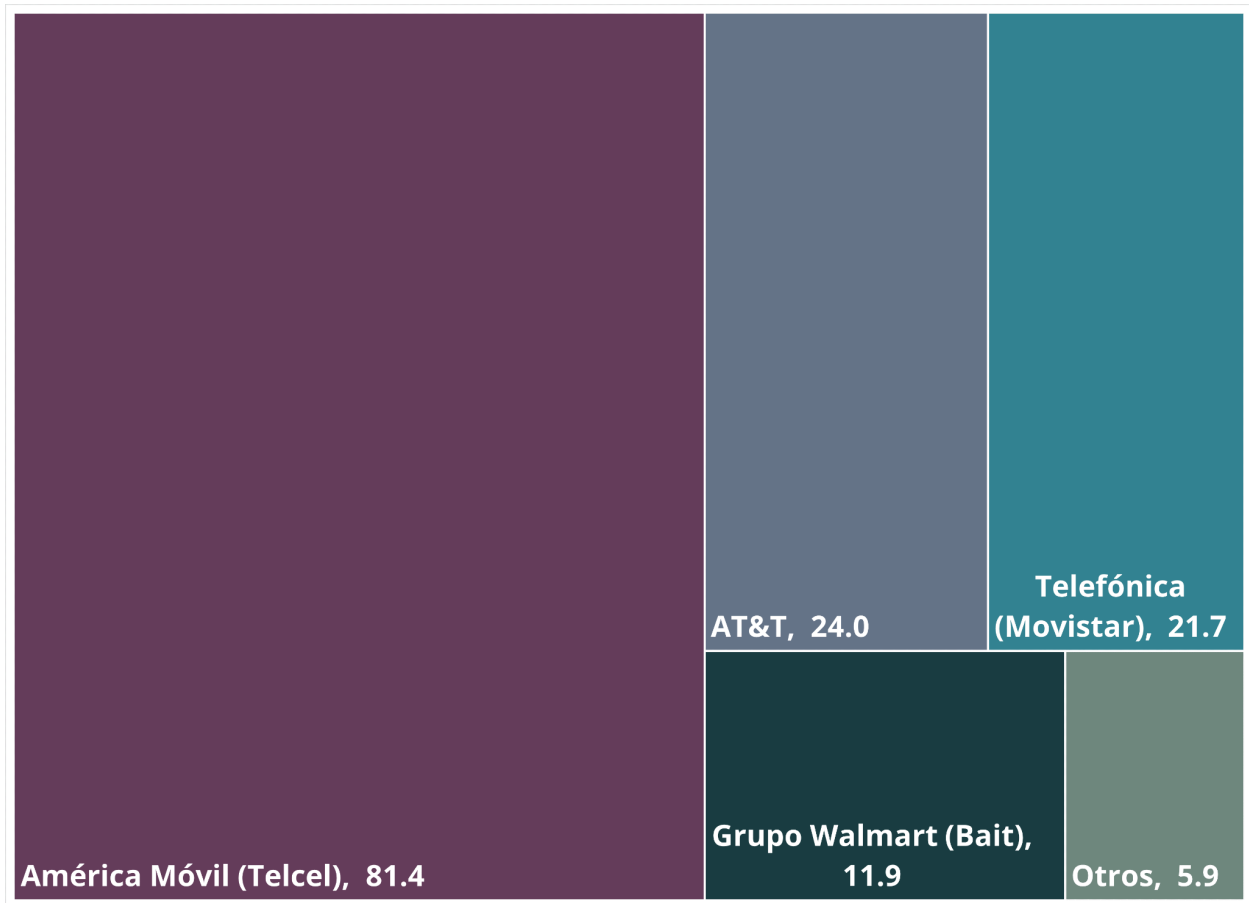
**Tabla 2. Accesos activos a internet en el servicio móvil al tercer trimestre de 2025**

| Grupo Económico      | Empresa  | Concesionario  | Accesos activos    |
|----------------------|--|--|--------------------|
| <b>América Móvil</b> | Telcel   | Radiomóvil Dipsa, S.A. de C.V.   | <b>81,406,099</b>  |
| <b>AT&amp;T</b>      | AT&T   | AT&T Conecta de México, S. de R.L. de C.V.; AT&T Comercialización Movil, S. de R.L. de C.V.; AT&T Comunicaciones Digitales, S. de R.L. de C.V. | <b>23,992,456</b>  |
| <b>Telefónica</b>    | Movistar                                       | Pegaso PCS, S.A. de C.V.   | <b>21,699,035</b>  |
| <b>Grupo Walmart</b> | Bodega Aurrera<br>Internet y Telefonía<br>BAIT | WAL-MART Innovación, S. de R.L. de C.V.  | <b>11,912,397</b>  |
| <b>Otros</b>         |  |  | <b>5,921,182</b>   |
| <b>TOTAL</b>         |  |  | <b>144,931,169</b> |

**Fuente:** Elaboración propia con información de los operadores de telecomunicaciones.

**Nota:** "Otros" incluye 22 empresas.

**Gráfica 2. Accesos activos a internet en el servicio móvil al tercer trimestre de 2025 (millones)**



**Fuente:** Elaboración propia con información de los operadores de telecomunicaciones.

**Nota:** "Otros" incluye 22 empresas.

### 3. Ingresos

En el **tercer trimestre de 2025**, los operadores de telecomunicaciones reportaron **ingresos por 175,906.9 millones de pesos**.

Los grupos económicos que tuvieron la **mayor cantidad de ingresos** en el periodo son:

- **América Móvil** con el **62.1%** del total de los ingresos;
- **AT&T** con el **11.5%**;
- **Grupo Televisa** con el **5.6%**;
- **Megacable-MCM** con el **5.0%**;
- **Grupo Salinas** con el **4.8%**

A continuación, se presenta la tabla con la información recibida por concesionario:

**Tabla 3. Ingresos al tercer trimestre de 2025**

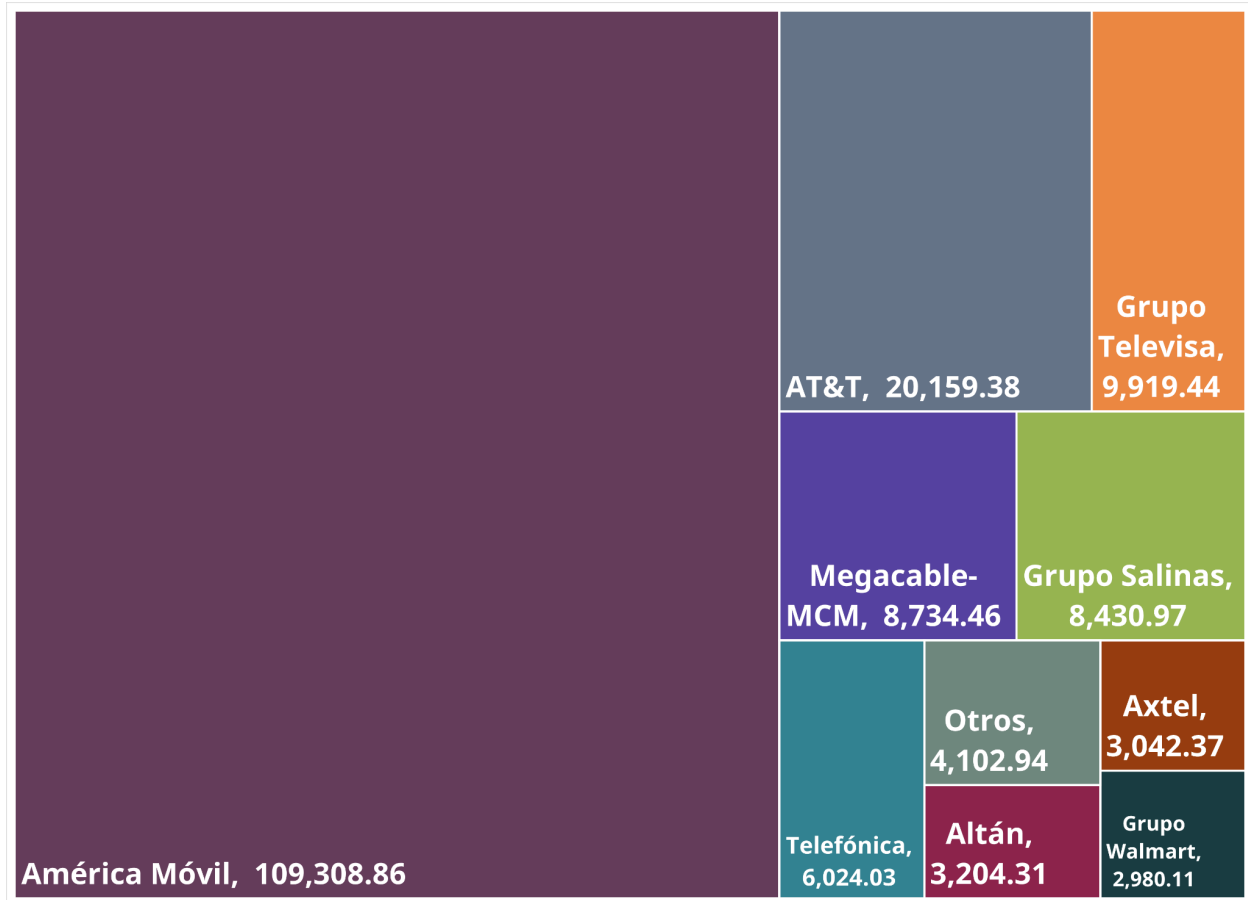
| Grupo Económico | Ingresos por GIE (millones de pesos) | Empresa                      | Concesionario  | Ingresos (millones de pesos) |
|-----------------|--------------------------------------|------------------------------|--|------------------------------|
| América Móvil   | 109,308.9                            | Telcel                       | Radiomóvil Dipsa, S.A. de C.V.   | 62,971.4                     |
|                 |                                      | Telmex-Telnor                | Teléfonos de México, S.A.B. de C.V y Teléfonos del Noroeste, S.A. de C.V.  | 27,844.5                     |
|                 |                                      | Red Nacional de Última Milla | Red Nacional de Última Milla S.A.P.I. de C.V.  | 14,101.8                     |
|                 |                                      | Duono                        | Duono, S.A. de C.V.  | 4,391.1                      |
| AT&T            | 20,159.4                             | AT&T                         | AT&T Conecta de México, S. de R.L. de C.V.; AT&T Comercialización Movil, S. de R.L. de C.V.; AT&T Comunicaciones Digitales, S. de R.L. de C.V. | 20,159.4                     |
| Grupo Televisa  | 9,919.4                              | Izzi                         | Televisión Internacional, S.A. de C.V.   | 2,864.0                      |
|                 |                                      |                              | Cablemas Telecomunicaciones, S.A. de C.V.  | 2,129.6                      |
|                 |                                      |                              | Cablevisión, S.A. de C.V.  | 1,678.6                      |
|                 |                                      | Sky                          | Corporación de Radio y Televisión del Norte de México, S. de R.L. de C.V.  | 2,818.1                      |
|                 |                                      |                              | México Red de Telecomunicaciones, S. de R.L. de C.V.   | 429.1                        |

| Grupo Económico | Ingresos por GIE (millones de pesos) | Empresa                                  | Concesionario  | Ingresos (millones de pesos) |
|-----------------|--------------------------------------|--|--|------------------------------|
| Megacable-MCM   | 8,734.5                              | Megacable                                | Mega Cable, S.A. de C.V.                                   | 8,039.3                      |
|                 |                                      |  | Megacable Telecomunicaciones de México, S.A. de C.V.       | 391.2                        |
|                 |                                      | MCM Telecom                              | Servicio y Equipo En Telefonía Internet y TV, S.A. de C.V. | 304.0                        |
| Grupo Salinas   | 8,431.0                              | Totalplay                                | Total Play Comunicaciones, S.A.P.I. de C.V.                | 8,431.0                      |
| Telefónica      | 6,024.0                              | Movistar                                 | Pegaso PCS, S.A. de C.V.                                   | 5,970.4                      |
|                 |                                      | Telefónica Movistar                      | Telefónica Global Solutions México, S.A. de C.V.           | 53.7                         |
| Altán           | 3,204.3                              | Altán                                    | Altán Redes, S.A.P.I. de C.V.                              | 3,204.3                      |
| Axtel           | 3,042.4                              | Alestra/axnet/<br>axtel<br>Networks      | Axtel, S.A.B. de C.V.                                      | 3,042.4                      |
| Grupo Walmart   | 2,980.1                              | Bodega Aurrera Internet y Telefonía BAIT | WAL-MART Innovación, S. de R.L. de C.V.                    | 2,980.1                      |
| Otros           |                                      |  |  | 4,102.9                      |
| <b>TOTAL</b>    |                                      |  |  | <b>175,906.9</b>             |

**Fuente:** Elaboración propia con información de los operadores de telecomunicaciones.

**Notas:** "Otros" incluye 33 empresas. GIE se refiere a Grupo de Interés Económico.

**Gráfica 3. Ingresos al tercer trimestre de 2025 (millones de pesos)**



**Fuente:** Elaboración propia con información de los operadores de telecomunicaciones.

**Nota:** "Otros" incluye 33 empresas.

## 4. Líneas del servicio fijo de telefonía

En el **tercer trimestre de 2025**, los operadores de telecomunicaciones reportaron **31,117,831 líneas del servicio fijo de telefonía**.

Los grupos económicos que tuvieron la **mayor cantidad de líneas fijas** en el periodo son:

- **América Móvil**, con el **32.7%**;
- **Grupo Televisa**, con el **26.7%**;
- **Megacable-MCM**, con el **21.9%**;
- **Grupo Salinas**, con el **18.7%**;

A continuación, se presenta la tabla con la información recibida por GIE y concesionario:

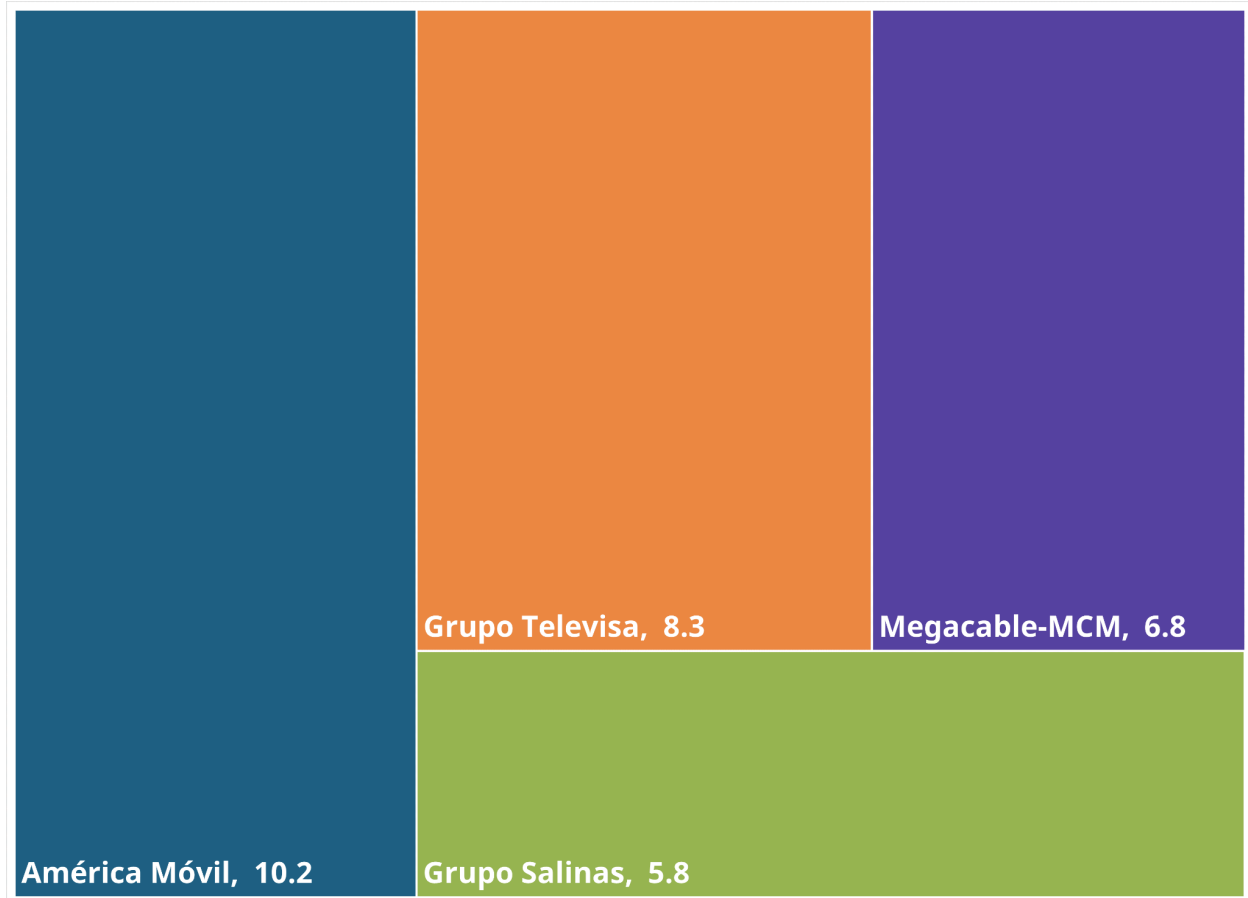
**Tabla 4. Líneas del servicio fijo de telefonía al tercer trimestre de 2025**

| Grupo Económico       | Líneas fijas por GIE | Empresa       | Concesionario   | Líneas fijas      |
|-----------------------|----------------------|---------------|---|-------------------|
| <b>América Móvil</b>  | <b>10,162,984</b>    | Telmex-Telnor | Teléfonos de México, S.A.B. de C.V y Teléfonos del Noroeste, S.A. de C.V. | <b>10,162,984</b> |
|                       |                      |               | Televisión Internacional, S.A. de C.V.                                    | <b>2,291,300</b>  |
| <b>Grupo Televisa</b> | <b>8,319,805</b>     | Izzi          | Cablemas Telecomunicaciones, S.A. de C.V.                                 | <b>1,974,928</b>  |
|                       |                      |               | Cablevisión, S.A. de C.V.   | <b>1,384,945</b>  |
|                       |                      | Sky           | Operbes, S.A. de C.V.   | <b>2,211,696</b>  |
|                       |                      |               | México Red de Telecomunicaciones, S. de R.L. de C.V.                      | <b>456,936</b>    |
| <b>Megacable-MCM</b>  | <b>6,822,804</b>     | Megacable     | Mega Cable, S.A. de C.V.  | <b>4,845,557</b>  |
|                       |                      |               | Servicio y Equipo en Telefonía, Internet y TV, S.A. de C.V.               | <b>216,286</b>    |
|                       |                      | MCM Telecom   | Megacable Telecomunicaciones de México, S.A. de C.V.                      | <b>1,760,961</b>  |
| <b>Grupo Salinas</b>  | <b>5,805,288</b>     | Totalplay     | Total Play Comunicaciones, S.A.P.I. de C.V.                               | <b>5,805,288</b>  |
| <b>Otros</b>          |                      |               |   | <b>6,950</b>      |
| <b>TOTAL</b>          |                      |               |   | <b>31,117,831</b> |

**Fuente:** Elaboración propia con información de los operadores de telecomunicaciones.

**Nota:** "Otros" incluye 3 empresas.

**Gráfica 4. Líneas del servicio fijo de telefonía al tercer trimestre de 2025 (millones)**



**Fuente:** Elaboración propia con información de los operadores de telecomunicaciones.

**Nota:** La gráfica no permite la visualización de "Otros" dado que el dato es muy pequeño con un valor de 0.0069 millones.

## 5. Accesos a internet en el servicio fijo

En el **tercer trimestre de 2025**, los operadores de telecomunicaciones reportaron **29,107,891 accesos a internet en el servicio fijo**.

Los grupos económicos que tuvieron la **mayor cantidad de accesos** en el periodo son:

- **América Móvil**, con el **40.6%**;
- **Grupo Televisa**, con el **19.8%**;
- **Megacable-MCM**, con el **19.4%**;
- **Grupo Salinas**, con el **18.9%**.

A continuación, se presenta la tabla con la información recibida por GIE y concesionario:

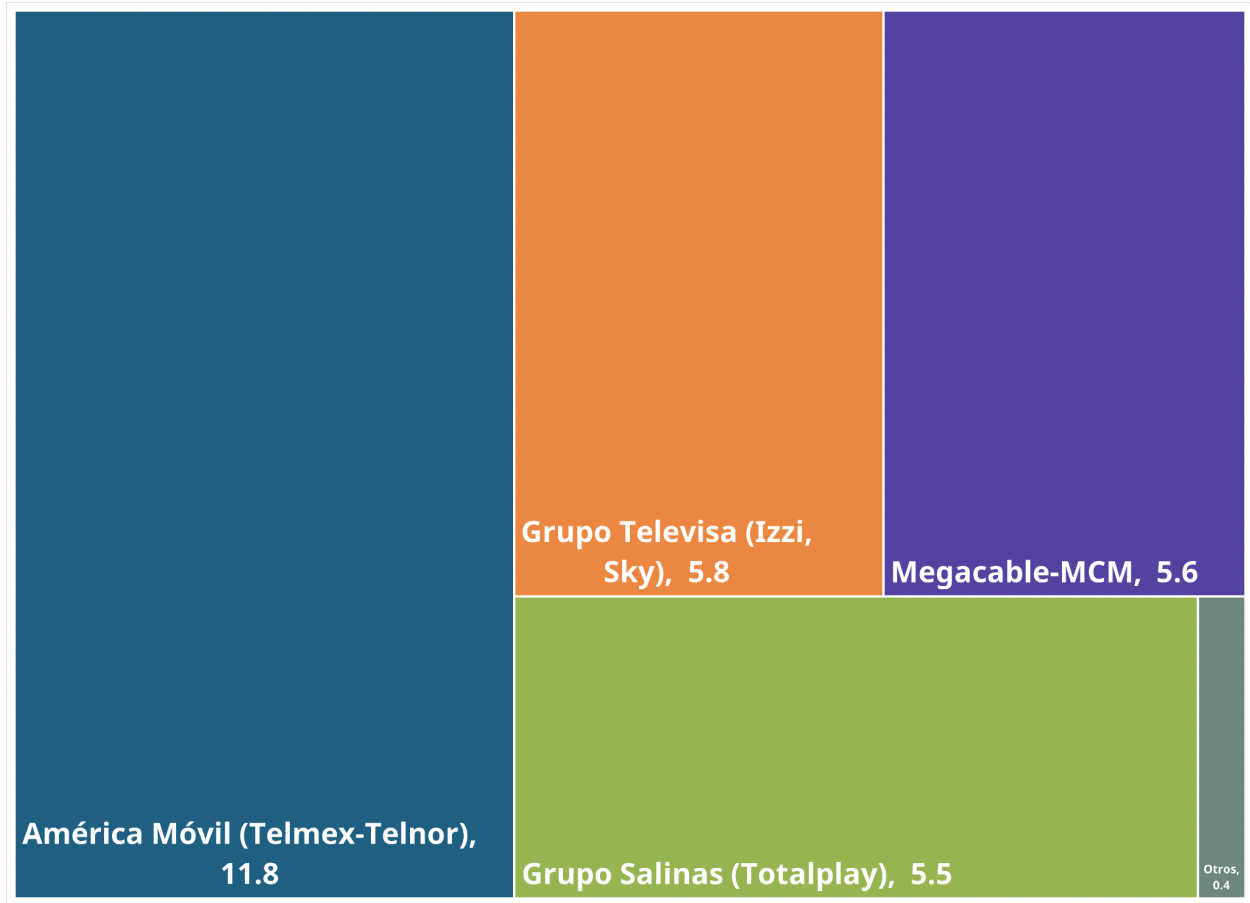
**Tabla 5. Accesos a internet en el servicio fijo al tercer trimestre de 2025**

| Grupo Económico | Acceso por GIE | Empresa       | Concesionario  | Accesos  |
|-----------------|----------------|---------------|--|--|
| América Móvil   | 11,816,201     | Telmex-Telnor | Teléfonos de México, S.A.B. de C.V. y Teléfonos del Noroeste, S.A. de C.V. | 11,816,201                                       |
|                 |                |               | Televisión Internacional, S.A. de C.V.                                     | 2,267,536  |
| Grupo Televisa  | 5,767,642      | Izzi          | Cablemas Telecomunicaciones, S.A. de C.V.                                  | 1,932,986  |
|                 |                |               | Cablevisión, S.A. de C.V.  | 1,315,807  |
|                 |                |               | Corporación de Radio y Televisión del Norte de México, S. de R.L. de C.V.  | 251,313  |
| Megacable-MCM   | 5,645,620      | Megacable     | Mega Cable, S.A. de C.V.   | 5,401,242  |
|                 |                |               | Servicio y Equipo en Telefonía, Internet y TV, S.A. de C.V.                | 242,795  |
|                 |                |               | MCM Telecom  | Megacable Comunicaciones de México, S.A. de C.V. |
| Grupo Salinas   | 5,495,947      | Totalplay     | Totalplay Telecomunicaciones, S.A.P.I. de C.V.                             | 5,495,947  |
| Otros           |                |               |  | 382,481  |
| <b>TOTAL</b>    |                |               |  | <b>29,107,891</b>                                |

**Fuente:** Elaboración propia con información de los operadores de telecomunicaciones.

**Nota:** "Otros" incluye 12 empresas.

**Gráfica 5. Accesos a internet en el servicio fijo al tercer trimestre de 2025 (millones)**



**Fuente:** Elaboración propia con información de los operadores de telecomunicaciones.

**Nota:** "Otros" incluye 12 empresas.

## 6. Accesos a televisión restringida

En el **tercer trimestre de 2025**, los operadores reportaron **18,356,365 accesos a televisión restringida**.

Los grupos económicos que tuvieron la **mayor cantidad de accesos** en el periodo son:

- **Grupo Televisa** con el **52.1%** de los accesos;
- **Megacable-MCM** con el **29.4%**;
- **Grupo Salinas** con el **13.2%**

A continuación, se presenta la tabla con la información recibida por GIE y por concesionario:

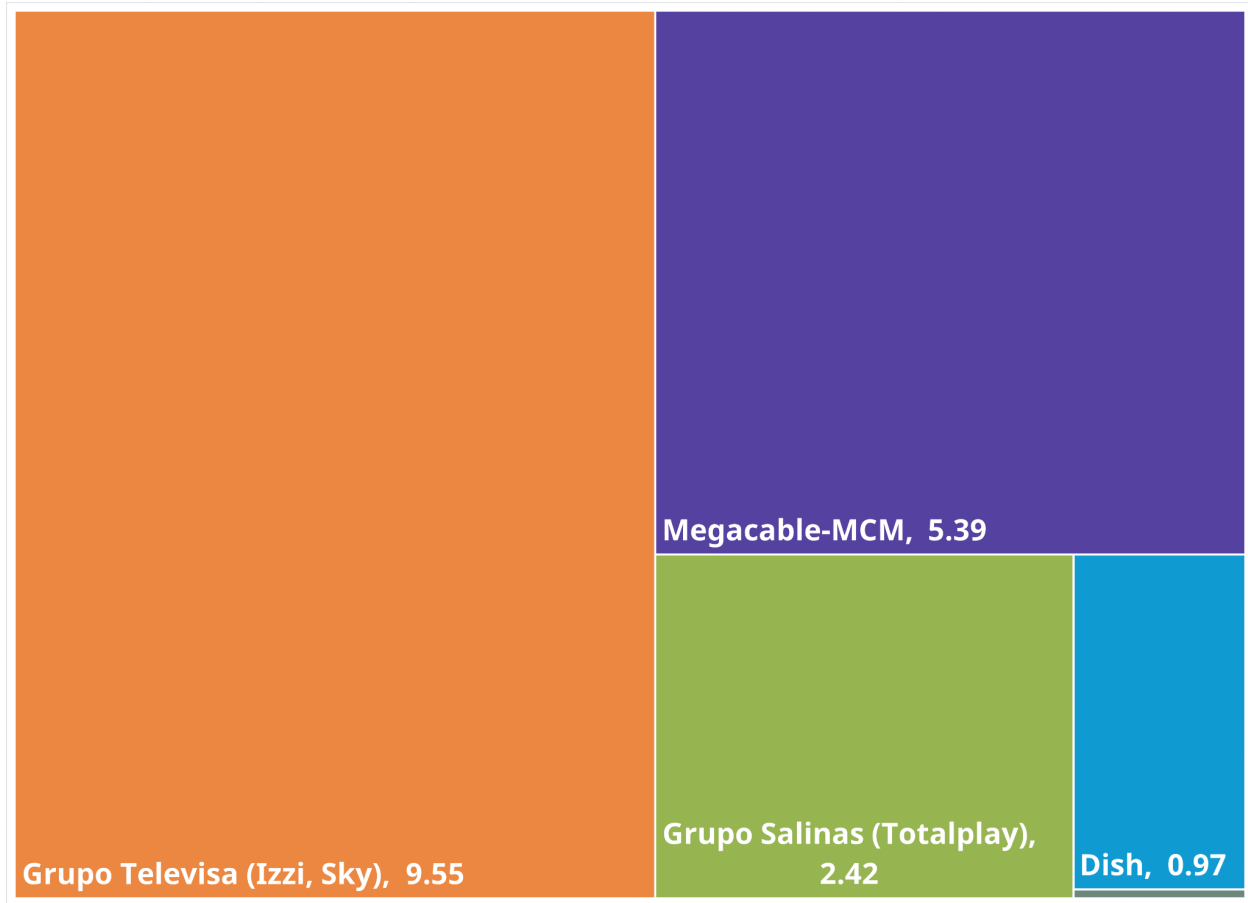
**Tabla 6. Accesos a televisión restringida al tercer trimestre de 2025**

| Grupo Económico       | Accesos por GIE  | Empresa   | Concesionario  | Accesos           |
|-----------------------|------------------|-----------|--|-------------------|
| <b>Grupo Televisa</b> | <b>9,554,770</b> | Izzi      | Televisión Internacional, S.A. de C.V.   | <b>2,334,671</b>  |
|                       |                  |           | Cablemas Telecomunicaciones, S.A. de C.V.  | <b>1,880,954</b>  |
|                       |                  |           | Cablevisión, S.A. de C.V.  | <b>1,638,212</b>  |
|                       |                  | Sky       | Corporación de Radio y Televisión del Norte de México, S. de R.L. de C.V. y Corporación Novavisión, S. de R.L. de C.V. | <b>3,700,933</b>  |
| <b>Megacable-MCM</b>  | <b>5,394,073</b> | Megacable | Mega Cable, S.A. de C.V.   | <b>5,394,073</b>  |
| <b>Grupo Salinas</b>  | <b>2,415,220</b> | Totalplay | Totalplay Telecomunicaciones, S.A.P.I. de C.V.   | <b>2,415,220</b>  |
| <b>Dish</b>           | <b>966,964</b>   | Dish      | Comercializadora de Frecuencias Satelitales, S. de R.L. de C.V.  | <b>966,964</b>    |
| <b>Otros</b>          |                  |           |  | <b>25,608</b>     |
| <b>TOTAL</b>          |                  |           |  | <b>18,356,365</b> |

**Fuente:** Elaboración propia con información de los operadores de telecomunicaciones.

**Nota:** "Otros" incluye 9 empresas.

**Gráfica 6. Accesos a televisión restringida al tercer trimestre de 2025 (millones)**



**Fuente:** Elaboración propia con información de los operadores de telecomunicaciones.


**Nota:** "Otros" incluye 9 empresas.




## Contáctanos

Si tienes dudas o comentarios respecto al reporte  
**Datos del Sector de Telecomunicaciones.**

 [estadistica@crt.gob.mx](mailto:estadistica@crt.gob.mx)

 Insurgentes Sur #1143, Col. Nochebuena, Benito Juárez, Ciudad de México.  
C.P. 03730

 **5550154000**  
Extensiones: 2422 y 2218



CRTMx



crtgobmx



@CRTGobMX



@CRTGobMX



crtgobmx



CRT