

Reporte de Datos del Sector de Telecomunicaciones

SEGUNDO TRIMESTRE DE 2025

Actualización al segundo trimestre de 2025

La Comisión Reguladora de Telecomunicaciones (CRT) pone a disposición del público la actualización del Reporte de Datos del Sector de Telecomunicaciones, correspondiente al segundo trimestre de 2025.

Para la elaboración de este documento, se emplea la información entregada en **los Archivos de Presentación R001-01 para ingresos; R001-04 para la información de niveles de comercialización de los servicios de telecomunicaciones y, finalmente, el archivo R009-03 para el número de accesos del servicio móvil de internet.**



1. Líneas activas de telefonía móvil

En el **segundo trimestre de 2025**, los operadores de telecomunicaciones reportaron **142,633,662 líneas activas**. Una línea activa es aquella que cursó tráfico de voz, entrante o saliente, al menos una vez durante el periodo.

Los grupos económicos con la **mayor cantidad de líneas activas** en el periodo son:

- **América Móvil (Telcel)**, con el **58.5%** del total de líneas activas;
- **AT&T**, con el **16.1%**;
- **Telefónica (Movistar)**, con el **14.6%**;
- **Grupo Walmart (Bait)**, con el **6.6%**.

A continuación, se presenta la tabla con la información recibida por concesionario:

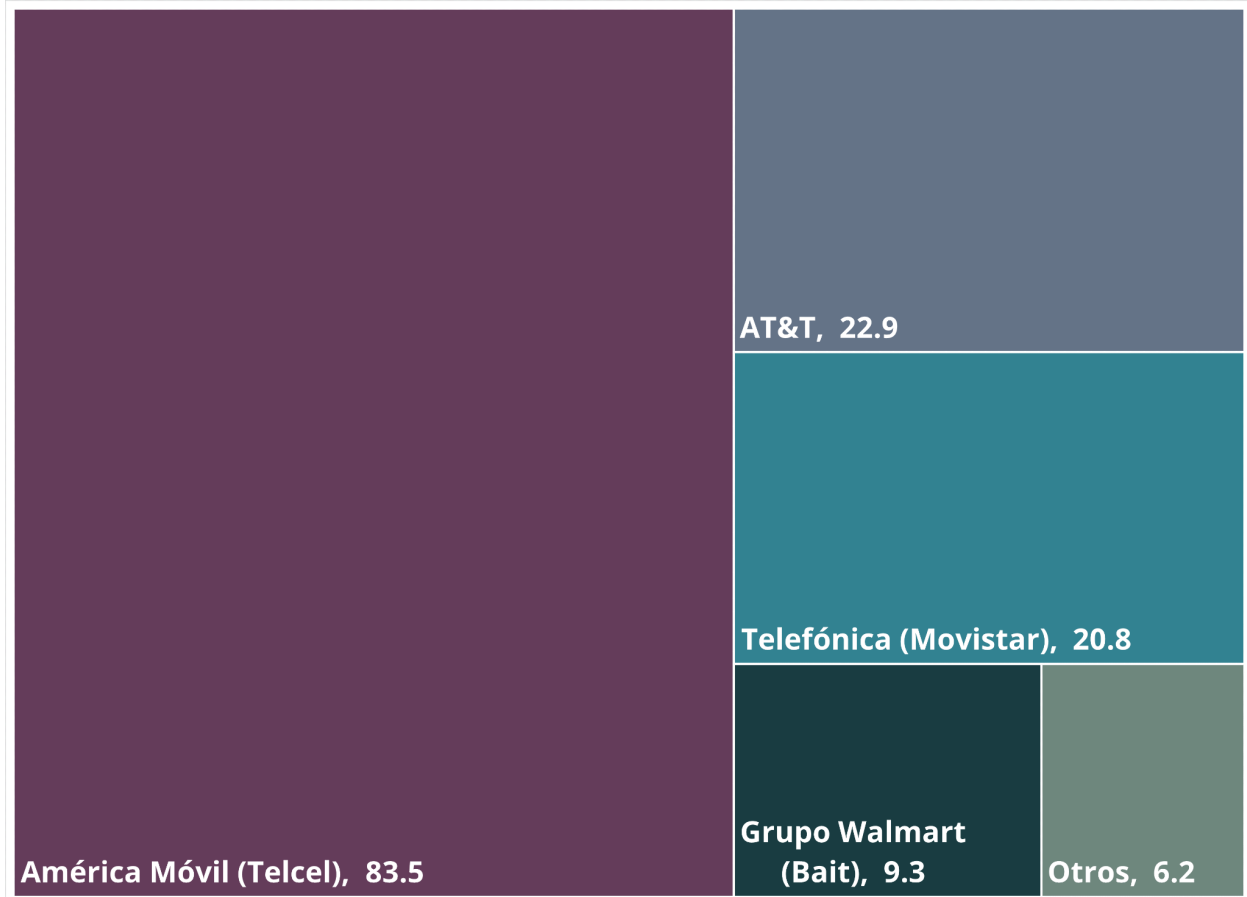
Tabla 1. Líneas activas de telefonía móvil al segundo trimestre de 2025

Grupo Económico	Empresa	Concesionario	Líneas activas
América Móvil	Telcel	Radiomóvil Dipsa, S.A. de C.V.	83,465,156
AT&T	AT&T	AT&T Conecta de México, S. de R.L. de C.V.; AT&T Comercialización Movil, S. de R.L. de C.V.; AT&T Comunicaciones Digitales, S. de R.L. de C.V.	22,893,809
Telefónica	Movistar	Pegaso PCS, S.A. de C.V.	20,765,926
Grupo Walmart	Bodega Aurrera Internet y Telefonía BAIT	WAL-MART Innovación, S. de R.L. de C.V.	9,343,173
Otros			6,165,598
TOTAL			142,633,662

Fuente: Elaboración propia con información de los operadores de telecomunicaciones.

Notas: "Otros" incluye 24 empresas. Indicadores actualizados al 19 de febrero de 2026, con base en información rectificada por operadores con base en los términos de los Lineamientos vigentes.

Gráfica 1. Líneas activas de telefonía móvil al segundo trimestre de 2025 (millones)



Fuente: Elaboración propia con información de los operadores de telecomunicaciones.

Nota: "Otros" incluye 24 empresas. Indicadores actualizados al 19 de febrero de 2026, con base en información rectificadora por operadores con base en los términos de los Lineamientos vigentes.

2. Accesos activos a internet en el servicio móvil

En el **segundo trimestre de 2025**, los operadores de telecomunicaciones reportaron **133,445,906 accesos activos a internet en el servicio móvil**.

Los grupos económicos que tuvieron la **mayor cantidad de accesos activos a internet en el servicio móvil** en el periodo son:

- **América Móvil (Telcel)**, con el **61.0%** del total de accesos activos;
- **AT&T** con el **17.6%**;
- **Grupo Walmart (Bait)**, con el **8.1%**;
- **Telefónica (Movistar)**, con el **8.0%**.

A continuación, se presenta la tabla con la información recibida por concesionario:

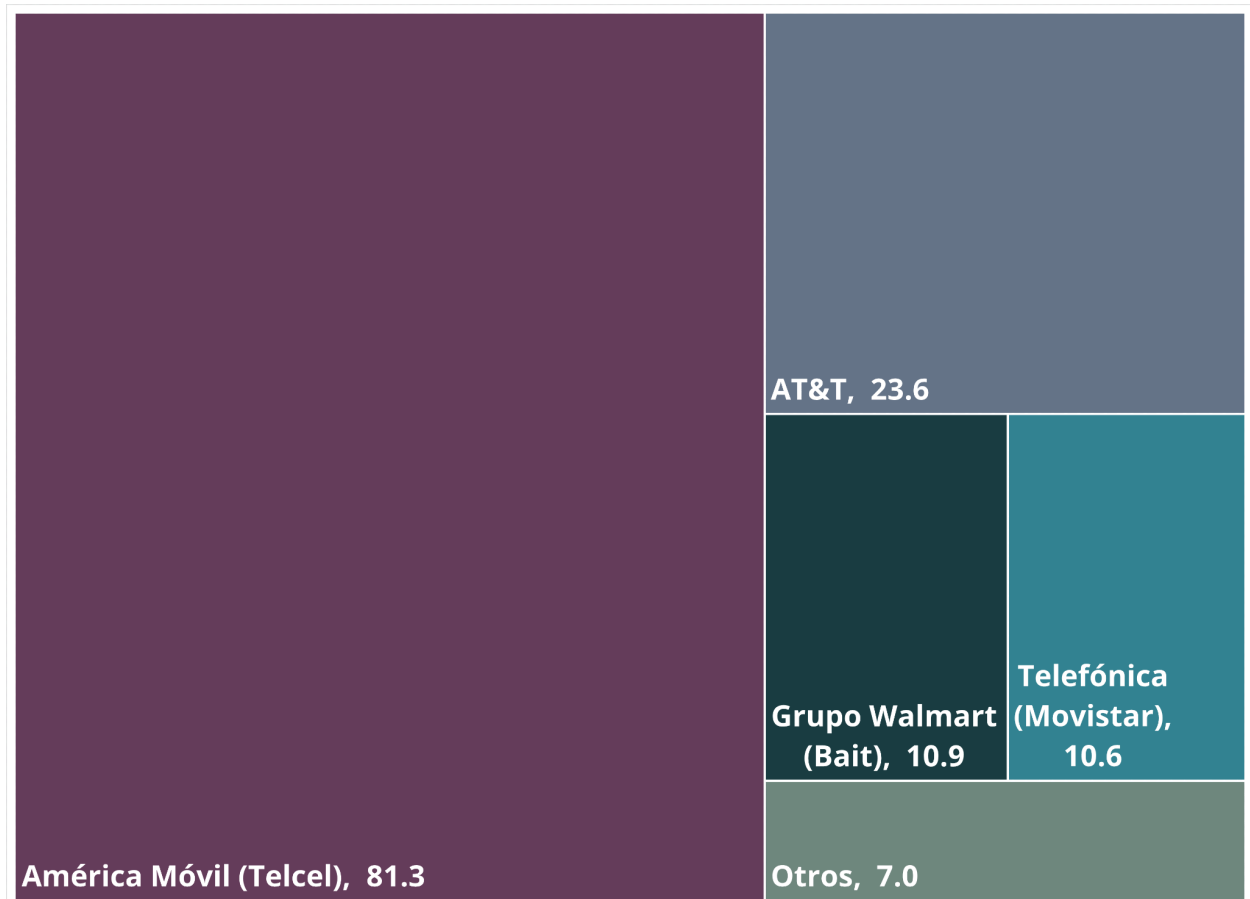
Tabla 2. Accesos activos a internet en el servicio móvil al segundo trimestre de 2025

Grupo Económico	Empresa	Concesionario	Accesos activos
América Móvil	Telcel	Radiomóvil Dipsa, S.A. de C.V.	81,342,952
AT&T	AT&T	AT&T Conecta de México, S. de R.L. de C.V.; AT&T Comercialización Movil, S. de R.L. de C.V.; AT&T Comunicaciones Digitales, S. de R.L. de C.V.	23,553,019
Grupo Walmart	Bodega Aurrera Internet y Telefonía BAIT	WAL-MART Innovación, S. de R.L. de C.V.	10,872,305
Telefónica	Movistar	Pegaso PCS, S.A. de C.V.	10,642,942
Otros			7,034,688
TOTAL			133,445,906

Fuente: Elaboración propia con información de los operadores de telecomunicaciones.

Nota: "Otros" incluye 21 empresas. Indicadores actualizados al 19 de febrero de 2026, con base en información rectificada por operadores con base en los términos de los Lineamientos vigentes.

Gráfica 2. Accesos activos a internet en el servicio móvil al segundo trimestre de 2025 (millones)



Fuente: Elaboración propia con información de los operadores de telecomunicaciones.

Nota: "Otros" incluye 21 empresas. Indicadores actualizados al 19 de febrero de 2026, con base en información rectificadora por operadores con base en los términos de los Lineamientos vigentes.

3. Ingresos

En el **segundo trimestre de 2025**, los operadores de telecomunicaciones reportaron **ingresos por 158,676.8 millones de pesos**.

Los grupos económicos que tuvieron la **mayor cantidad de ingresos** en el periodo son:

- **América Móvil** con el **67.9%** del total de los ingresos;
- **AT&T** con el **12.8%**;
- **Megacable-MCM** con el **5.4%**;
- **Grupo Salinas** con el **5.3%**;

A continuación, se presenta la tabla con la información recibida por concesionario:

Tabla 3. Ingresos al segundo trimestre de 2025

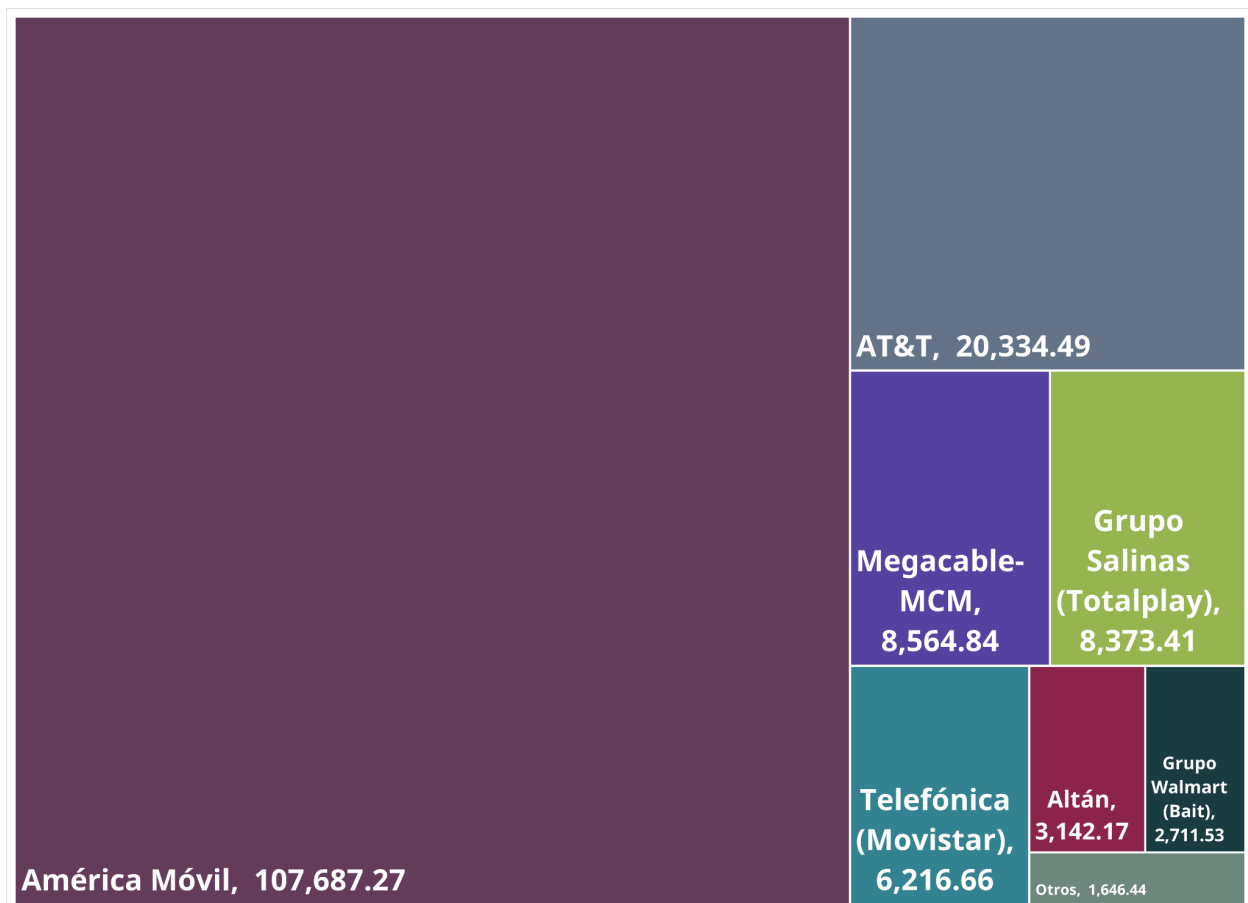
Grupo Económico	Ingresos por GIE (millones de pesos)	Empresa	Concesionario	Ingresos (millones de pesos)
América Móvil	107,687.28	Telcel	Radiomóvil Dipsa, S.A. de C.V.	60,795.61
		Telmex-Telnor	Teléfonos de México, S.A.B. de C.V y Teléfonos del Noroeste, S.A. de C.V.	28,697.26
		Red Nacional de Última Milla	Red Nacional de Última Milla S.A.P.I. de C.V.	13,797.97
		Duono	Duono, S.A. de C.V.	4,396.44
AT&T	20,334.49	AT&T	AT&T Conecta de México, S. de R.L. de C.V.; AT&T Comercialización Movil, S. de R.L. de C.V.; AT&T Comunicaciones Digitales, S. de R.L. de C.V.	20,334.49
Megacable-MCM	8,564.84	Megacable	Mega Cable, S.A. de C.V.	8,253.31
		MCM Telecom	Megacable Telecomunicaciones de México, S.A. de C.V.	311.53
Grupo Salinas	8,373.41	Totalplay	Total Play Comunicaciones, S.A.P.I. de C.V.	8,373.41
Telefónica	6,216.66	Movistar	Pegaso PCS, S.A. de C.V.	6,216.66
Altán	3,142.17	Altán	Altán Redes, S.A.P.I. de C.V.	3,142.17

Grupo Económico	Ingresos por GIE (millones de pesos)	Empresa	Concesionario	Ingresos (millones de pesos)
Grupo Walmart	2,711.53	Bodega Aurrera Internet y Telefonía BAIT	WAL-MART Innovación, S. de R.L. de C.V.	2,711.53
Otros				1,646.44
TOTAL				158,676.8

Fuente: Elaboración propia con información de los operadores de telecomunicaciones.

Nota: "Otros" incluye 18 empresas.

Gráfica 3. Ingresos al segundo trimestre de 2025 (millones de pesos)



Fuente: Elaboración propia con información de los operadores de telecomunicaciones.

Nota: "Otros" incluye 18 empresas. Indicadores actualizados al 19 de febrero de 2026, con base en información rectificada por operadores con base en los términos de los Lineamientos vigentes.

4. Líneas del servicio fijo de telefonía

En el **segundo trimestre de 2025**, los operadores de telecomunicaciones reportaron **31,309,901 líneas del servicio fijo de telefonía**.

Los grupos económicos que tuvieron la **mayor cantidad de líneas fijas** en el periodo son:

- **América Móvil**, con el **32.3%**;
- **Grupo Televisa**, con el **27%**;
- **Megacable-MCM**, con el **20.5%**;
- **Grupo Salinas**, con el **18.5%**;

A continuación, se presenta la tabla con la información recibida por GIE y concesionario:

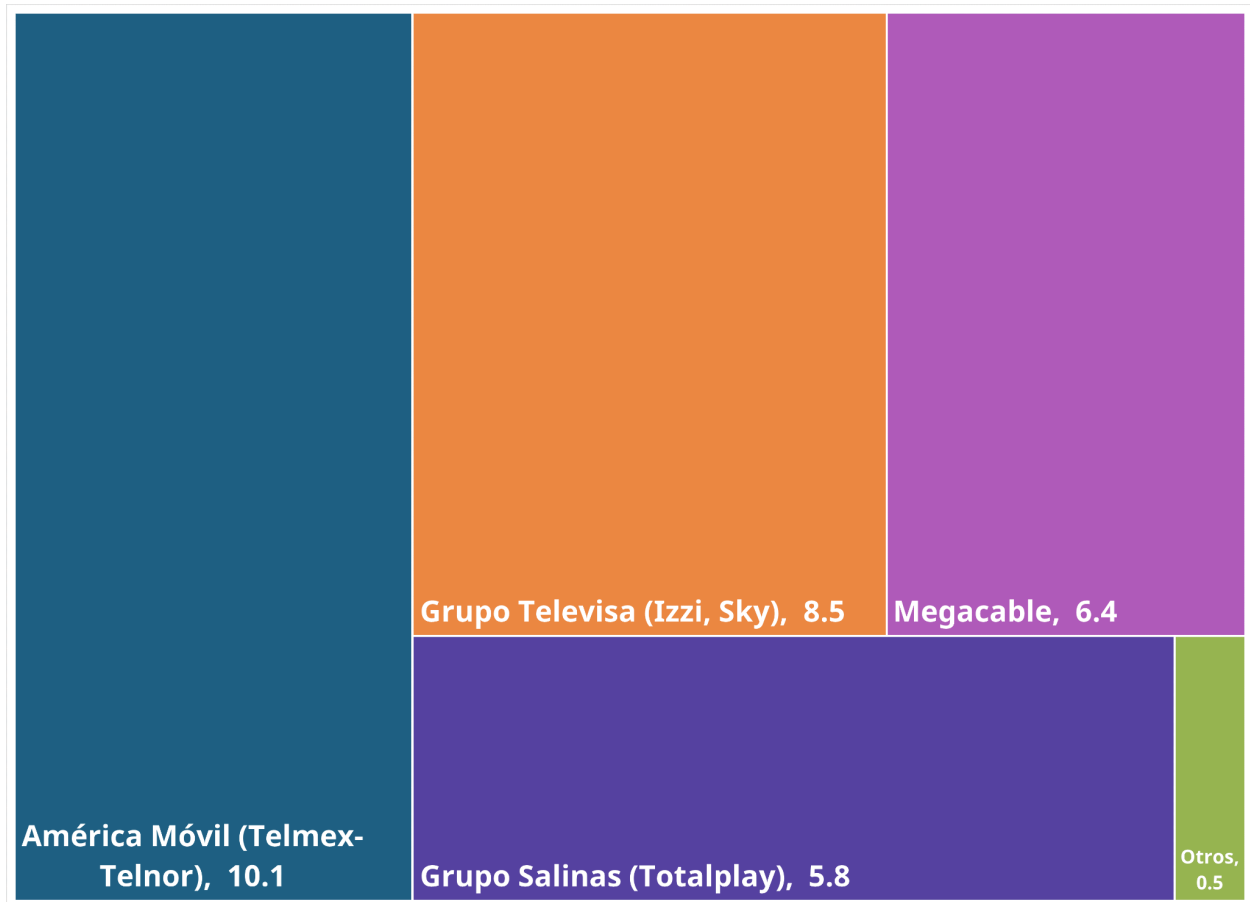
Tabla 4. Líneas del servicio fijo de telefonía al segundo trimestre de 2025

Grupo Económico	Líneas fijas por GIE	Empresa	Concesionario	Líneas fijas
América Móvil	10,122,788	Telmex-Telnor	Teléfonos de México, S.A.B. de C.V y Teléfonos del Noroeste, S.A. de C.V.	10,122,788
			Televisión Internacional, S.A. de C.V.	2,331,588
		Izzi	Cablemas Telecomunicaciones, S.A. de C.V.	2,008,141
Grupo Televisa	8,467,016		Cablevisión, S.A. de C.V.	1,391,198
			Operbes, S.A. de C.V.	2,211,696
		Sky	México Red de Telecomunicaciones, S. de R.L. de C.V.	524,393
Megacable-MCM	6,405,336	Megacable	Mega Cable, S.A. de C.V.	4,749,620
		MCM Telecom	Megacable Telecomunicaciones de México, S.A. de C.V.	1,655,716
Grupo Salinas	5,777,831	Totalplay	Total Play Comunicaciones, S.A.P.I. de C.V.	5,777,831
Otros				536,930
TOTAL				31,309,901

Fuente: Elaboración propia con información de los operadores de telecomunicaciones.

Nota: "Otros" incluye 5 empresas.

Gráfica 4. Líneas del servicio fijo de telefonía al segundo trimestre de 2025 (millones)



Fuente: Elaboración propia con información de los operadores de telecomunicaciones.

Nota: "Otros" incluye 5 empresas.

5. Accesos a internet en el servicio fijo

En el **segundo trimestre de 2025**, los operadores de telecomunicaciones reportaron **28,308,444 accesos a internet en el servicio fijo**.

Los grupos económicos que tuvieron la **mayor cantidad de accesos** en el periodo son:

- **América Móvil**, con el **40.8%**;
- **Grupo Televisa**, con el **19.8%**;
- **Grupo Salinas**, con el **19.3%**;
- **Megacable-MCM**, con el **18.6%**;

A continuación, se presenta la tabla con la información recibida por GIE y concesionario:

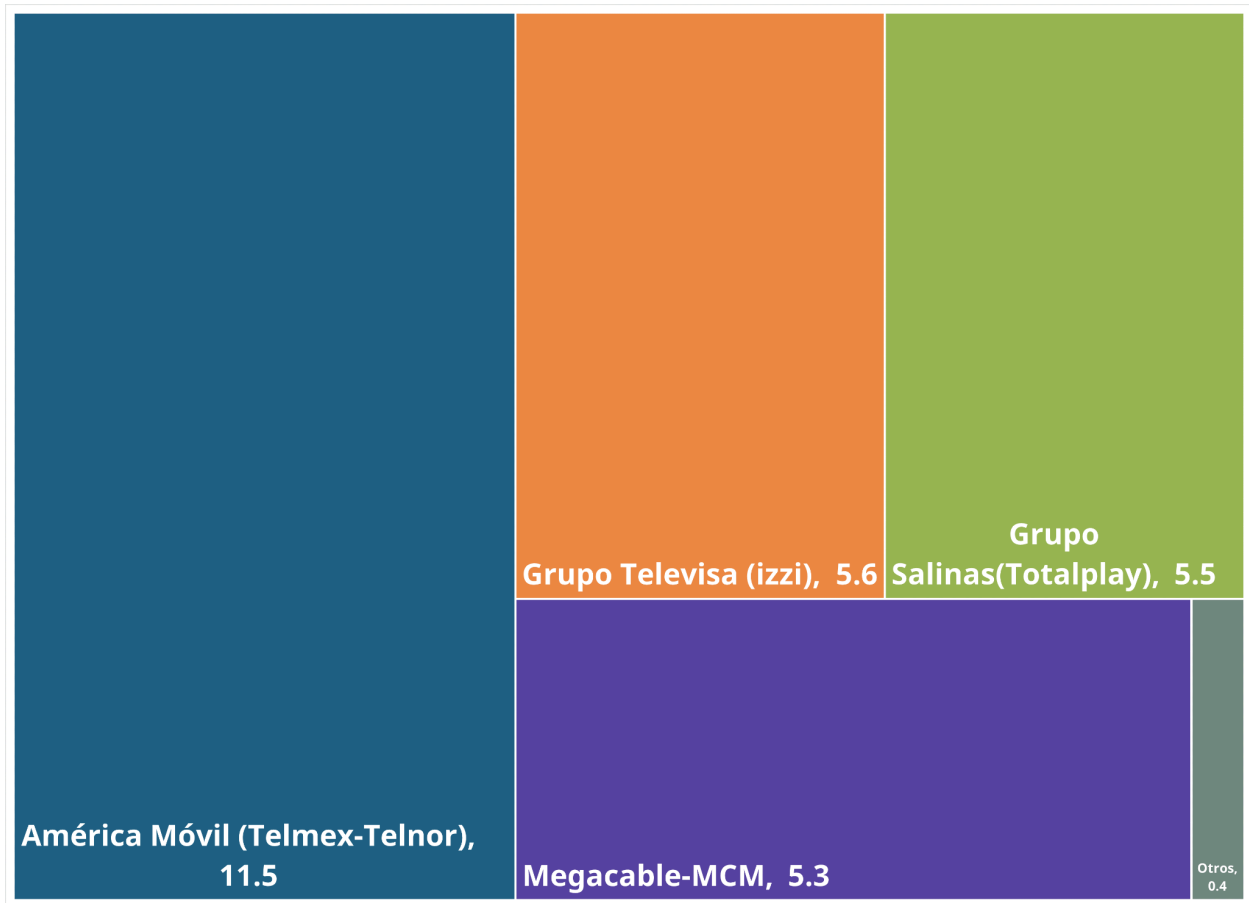
Tabla 5. Accesos a internet en el servicio fijo al segundo trimestre de 2025

Grupo Económico	Acceso por GIE	Empresa	Concesionario	Accesos
América Móvil	11,544,671	Telmex-Telnor	Teléfonos de México, S.A.B. de C.V. y Teléfonos del Noroeste, S.A. de C.V.	11,544,671
			Televisión Internacional, S.A. de C.V.	2,310,473
Grupo Televisa	5,607,317	Izzi	Cablemas Telecomunicaciones, S.A. de C.V.	1,972,911
			Cablevisión, S.A. de C.V.	1,323,933
Grupo Salinas	5,463,919	Totalplay	Totalplay Telecomunicaciones, S.A.P.I. de C.V.	5,463,919
Megacable-MCM	5,278,232	Megacable	Mega Cable, S.A. de C.V.	5,275,620
		MCM Telecom	Megacable Comunicaciones de México, S.A. de C.V.	2,612
Otros				414,305
TOTAL				28,308,444

Fuente: Elaboración propia con información de los operadores de telecomunicaciones.

Nota: "Otros" incluye 10 empresas.

Gráfica 5. Accesos a internet en el servicio fijo al segundo trimestre de 2025 (millones)



Fuente: Elaboración propia con información de los operadores de telecomunicaciones.

Nota: "Otros" incluye 10 empresas.

6. Accesos a televisión restringida

En el **segundo trimestre de 2025**, los operadores reportaron **18,587,991 accesos a televisión restringida**.

Los grupos económicos que tuvieron la **mayor cantidad de accesos** en el periodo son:

- **Grupo Televisa** con el **57.4%** de los accesos;
- **Megacable-MCM** con el **29.1%**;
- **Grupo Salinas** con el **13.3%**

A continuación, se presenta la tabla con la información recibida por GIE y por concesionario:

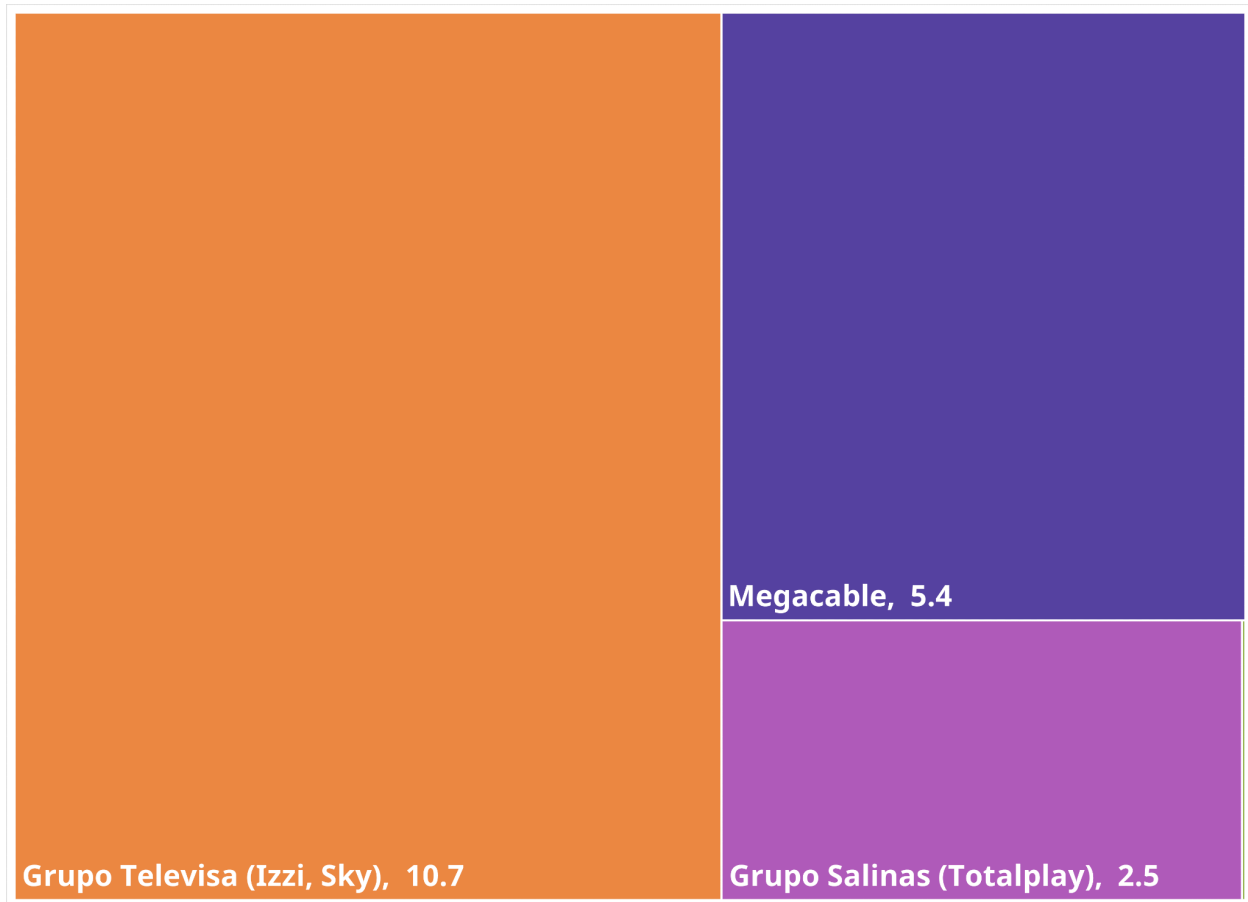
Tabla 6. Accesos a televisión restringida al segundo trimestre de 2025

Grupo Económico	Accesos por GIE	Empresa	Concesionario	Accesos
Grupo Televisa	10,677,336	Izzi	Televisión Internacional, S.A. de C.V.	2,398,733
			Cablemas Telecomunicaciones, S.A. de C.V.	1,943,739
		Sky	Cablevisión, S.A. de C.V.	1,651,951
			Corporación de Radio y Televisión del Norte de México, S. de R.L. de C.V. y Corporación Novavisión, S. de R.L. de C.V.	4,682,913
Megacable-MCM	5,417,151	Megacable	Mega Cable, S.A. de C.V.	5,417,151
Grupo Salinas	2,477,841	Totalplay	Totalplay Telecomunicaciones, S.A.P.I. de C.V.	2,477,841
Otros				15,663
TOTAL				18,587,991

Fuente: Elaboración propia con información de los operadores de telecomunicaciones.

Nota: "Otros" incluye 3 empresas.

Gráfica 6. Accesos a televisión restringida al segundo trimestre de 2025 (millones)



Fuente: Elaboración propia con información de los operadores de telecomunicaciones.

Nota: "Otros" incluye 3 empresas.

